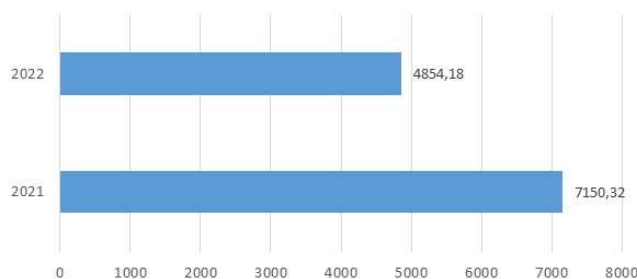


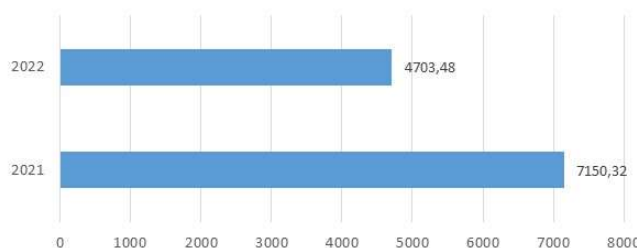
Üllő Város - Energiamegtakarítási tervek felülvizsgálatának csökkentett tartalmú vezetői összefoglalója 2022 évről

Üllő város kezelésében lévő közintézmények fogyasztása 2021 - 2022 [GJ/év]



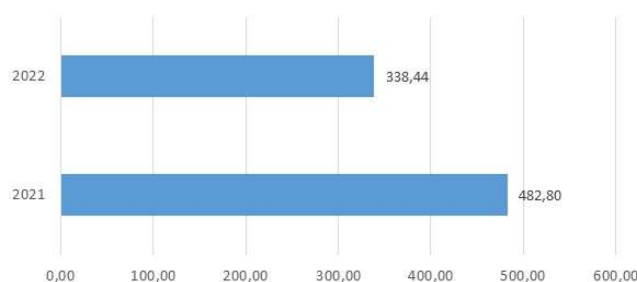
A vizsgált közintézményeknél az értékelt időszakban -2 296,14 GJ energiafelhasználás csökkenés mutatható ki. A napelemek által megtermelt energia a fenti adatokat jelentősen módosítja. Az éves napelemes rendszerek által megtermelt 41 860 kWh [150,70 GJ] eredményeként a valós energiafelhasználás a tavalyi évhez képest tovább csökkenti. A tavalyi évhez képest a csökkenés értéke nagyon jelentős -34,22 %. A fenti értékek az új óvoda és bölcsőde épületének fogyasztását is tartalmazzák.

Üllő város közintézmények fogyasztása napelemek által termelt energiámmal csökkentve 2021 - 2022 [GJ/év]



Az értékelt épületek működtetéséhez elhasznált energia mennyisége alapján a tavalyi évben 144,36 tonna széndioxid kibocsátás csökkenés volt tapasztalható, mely megfelel 21,55 hektár erdőterület által egy évben megkötött szén-dioxid mennyiségnek. (6015 db fa egyenértékre számítva)

Üllő város kezelésében lévő közintézmények környezetterhelése CO2 tonna/év



A vezetői összefoglaló részleteit a 2023 február hónapban készített energiamegtakarítási intézkedési tervek felülvizsgálata tartalmazza épület bontásban.

2021 2022 fogyasztási adatok változása Üllő Város								
ID	ÁLTALÁNOS ADATOK				ÉVES ENERGIA FOGYASZTÁSI ADATOK (12 egymást követő hónap / fogyasztási hely)			CO2 kibocsátás változása
	Intézmény neve	Cím	hrsz.	Alapterülete	2021(GJ)	2022(GJ)	Változás (+;-) (GJ)	Változás (+;-) CO2 (tonna/év)
1.	Régi sport öltöző+ sport büfé	Üllő, Gyömrői út 64.	463/2	231,40	160,87	107,03	-53,84	-2,97
2.	Honismereti Gyűjtemény	Üllő, Pesti út 96.	6	154,92	35,32	29,33	-5,99	-0,37
3.	Napraforgó Óvoda	Üllő, Pesti út 98.	3	638,81	237,32	153,79	-83,53	-4,85
4.	Bölcsőde	Üllő, Pesti út 98.	5	542,39	308,53	212,78	-95,75	-5,79
5.	Művelődési ház	Üllő, Gyömrői út 24.	25	383,08	214,55	199,38	-15,17	-0,61
6.	Sportcsarnok	Üllő, Árpád Fejedelem utca 1.	49/5	2136,20	1069,85	709,42	-360,43	-23,55
7.	Tűzoltószertár	Üllő, Malom utca 2.	99/1	284,58	63,32	8,56	-54,76	-3,18
8.	Gyöngyvirág óvoda	Üllő, Gyöngyvirág tér 1/a	793/2	331,74	167,76	112,97	-54,79	-4,32
9.	Bóbita óvoda	Üllő, Állomás utca 17.	1180	322,20	209,97	155,91	-54,06	-3,01
10.	Városháza	Üllő, Templom tér 3.	1246/1	1651,60	1723,58	1218,19	-505,39	-33,83
11.	Orvosi rendelő+Rendőrség	Üllő, Templom tér 3.	1246/1	1215,40	718,87	456,59	-262,28	-16,14
12.	Humán Szolgáltató	Üllő, Ócsai út 8.	1658	259,92	224,08	127,81	-96,27	-5,88
13.	Pitypang Óvoda	Üllő, Faiskola utca 17.	1704	395,92	381,23	236,27	-144,96	-8,10
14.	Városi Könyvtár	Üllő, Vasadi út 1.	2156	272,45	288,06	205,76	-82,3	-4,44
15.	Csicsergő Óvoda	Üllő, Kisfaludy tér 10.	2393/2	1134,22	489,38	371,66	-117,72	-7,24
16.	Sporttelep+öltöző	Üllő, Dóra Sándor krt. 17.	3470/2	378,12	251,83	208,03	-43,8	-2,63
17.	Gyöngyvirág Óvoda és Babarózsa Bölcsőde	2225 Üllő, Dóra Sándor krt. 13.	3464/17	1335,00	605,8	340,7	-265,1	-17,46
				11667,95	7150,32	4854,18	-2296,14	-144,36